

ESQUÍ FUERA DE PISTA EN JAPÓN 2023

HOKKAIDO



NISEKO UNITED, RUSUTSU, KIRORO Y FURANO

PROGRAMA DE ESQUI EN PISTA Y FUERA DE PISTA CON GUÍA DE ARAGON AVENTURA

Duración del programa base: **9 días** (6 días de esquí)

POSIBILIDAD DE EXTENSIÓN A TOKYO

Fechas: **Invierno 2022-23**

Fechas de salida programada: **4 al 12 de febrero de 2023**



INTRODUCCIÓN:

Las especiales condiciones meteorológicas de **Japón** hacen que las nevadas sean intensas dejando grandes espesores de nieve, los japoneses presumen de tener la nieve polvo más ligera del planeta. A nivel de equipamiento disponen de teleféricos y telecabinas de última generación que nos llevarán hasta la cima de las estaciones cómodamente.

Todo esto, hace que Japón sea un destino ideal para disfrutar del esquí. Si además, le añadimos el aliciente de conocer la peculiar y rica cultura nipona, Hokkaido se convierte en un excelente destino viajero para los amantes del esquí.



Niseko United, es la mayor y más conocida estación de esquí de Hokkaido. Es la unión de cuatro estaciones de esquí, situadas en las distintas vertientes del monte **Annupuri**, unidas en la parte alta del monte, fluyendo por cada vertiente hasta convertirse en una única estación. En este entorno también podemos practicar el esquí de montaña en el **monte Yotei** y en las **termas de Goshiki**.

Rusutsu Resort está ubicado en el oeste de **Hokkaido**, cerca del mar, es un paraíso para los amantes de la nieve polvo, profunda y ligera ya recibe más de 14 metros de nieve al año. Una gran área de esquí y relativamente poca gente, nos harán inolvidable el día de esquí en sus pistas.

Kiroro Resort. Estación de esquí situada cerca del mar, soporta unas grandes nevadas y es destino imprescindible para cualquier esquiador que se precie. Esta estación de, en cuyo interior hay una zona recreativa, es conocida por la práctica del esquí en sus bosques.




Furano Resort. La calidad de sus pistas es la característica más relevante de esta estación de esquí de 900m de desnivel. También tiene unos buenos descensos fuera de pistas, sobre todo los que comienzan en la parte alta de la estación.

Nos alojaremos al principio de nuestra estancia en apartamentos en la zona de **Niseko**, donde podremos preparar nosotros mismos el desayuno y la cena, la comida, la haremos en cualquiera de los muchos establecimientos de la montaña o con nuestros pic-nics preparados, donde estemos ese día. Al final de nuestra estancia nos alojaremos en hoteles en habitaciones compartidas. Tras la semana de esquí, podemos plantearnos ir a **Tokyo**, una ciudad impresionante y dinámica para pasar dos noches allí. Eso es un complemento y broche a este sensacional viaje.

Podremos llevar nuestro equipo o alquilarlo allí; podremos ir con equipo de esquí alpino o con equipo de travesía, en este caso que sea un equipo bueno la bajada, ya que serán muchas las que disfrutaremos.

El nivel de esquí mínimo de los participantes debe ser C (escala EEE), que supone ser capaz de hacer virajes en paralelo con clavado de bastón en nieve compactada hasta pistas rojas, por encima de este nivel, lo que queramos. Una aventura diferente en un país exótico y muy atractivo, una experiencia única acompañados por un Guía-Profesor de Esquí de Aragón Aventura.



ESTE VIAJE SE REALIZARÁ:

CON GUÍA- PROFESOR DE ESQUÍ- COORDINADOR DESDE ESPAÑA, apoyo técnico, logístico y humano durante todo el viaje de un Guía con experiencia y titulado de acuerdo con la Formación reglada en España y Europa para cada especialidad. **El guía, en este caso, es responsable del itinerario, logística y la seguridad del grupo.**

PROGRAMA (si se cambian las fechas se adaptará a ellas)

(es una propuesta que se adaptará a las condiciones de la nieve, la montaña y el grupo)

DÍA 1º: MADRID-TOKYO

Salida del vuelo de Madrid con destino Tokyo, vía Helsinki

DÍA 2º: 07/02: TOKYO-HOKKAIDO-NISEKO

Llegada al aeropuerto de **Tokyo**, enlace con el vuelo a **Hokkaido** (Sapporo Chitose Airport). Transfer en furgoneta a **Niseko**, donde nos alojaremos en los apartamentos **Trail Side** situados a las afueras de la ciudad (posibilidad de cocinar allí).

DÍA 3º: NISEKO UNITED

Día de esquí en alguna de las estaciones de **Niseko United: Niseko Village, Hirafu, Annupuri, Hanazono**. Desplazamientos de 4 a 10 Km. Por la tarde regreso a nuestro alojamiento en apartamento en **Niseko**. No faltará algún "Onsen" para relajar la musculatura, cada día o cuando queramos.

DÍA 4º: NISEKO UNITED

Día de esquí en alguna de las estaciones de **Niseko United: Niseko Village, Hirafu, Annupuri, Hanazono**. Desplazamientos de 4 a 10 Km. Por la tarde regreso a nuestro alojamiento en apartamento en **Niseko**.

DÍA 5º: NISEKO-RUSUTSU

Día de esquí en la **estación de Rusutsu**, situada a unos 45 minutos de nuestro alojamiento en **Niseko**. Por la tarde regreso al apartamento.

DÍA 6º: NISEKO-KIRORO-FURANO

Día de esquí en la **estación de Kiroro** situada a unos 60 minutos de nuestro alojamiento en **Niseko**. Por la tarde traslado a **Furano**, alojamiento en el **Hotel Naturwald** o similar, habitaciones múltiples, alojamiento y desayuno.

DÍA 7º: FURANO

Día de esquí en la estación de **Furano**, por la tarde regreso al **Hotel Naturwald**, habitaciones múltiples, alojamiento y desayuno.

DÍA 8º: FURANO-SAPPORO

Día de esquí en la estación de **Furano**, por la tarde traslado en la furgoneta hasta **Sapporo**. Noche en el **Hotel Karaksa**, habitaciones múltiples, alojamiento y desayuno.

DÍA 9º: SAPPORO-TOKYO-MADRID

Traslado al **aeropuerto de Sapporo** para tomar el vuelo de regreso a **Tokyo** y enlazar con el **vuelo de regreso a España**.

Este programa puede sufrir alguna variación a criterio del guía, por condiciones meteorológicas, condiciones físico-técnicas de los participantes o cualquier situación imprevista.



NOTA: DURANTE LA ESTANCIA, SI LAS CONDICIONES SON BUENAS, SE PUEDE HACER ALGÚN DÍA DE ESQUÍ DE MONTAÑA, COMO SUBIR AL VOLCÁN YOTEI O SIMILAR. SE PLANTEARÁ EN SU MOMENTO.

POSIBILIDAD DE EXTENSIÓN A TOKYO (Recomendable)

DÍA 9º: SAPPORO-TOKYO


Traslado al **aeropuerto de Sapporo** para tomar el vuelo de regreso a **Tokyo**, transfer al **Hotel Mystays Premier Hamamatsucho** alojamiento y desayuno en habitaciones múltiples. Resto del día libre para visitar la ciudad.

DÍA 10º: TOKYO

Día libre en **Tokyo**, noche en el **Hotel Mystays Premier Hamamatsucho** alojamiento y desayuno en habitaciones múltiples.

DÍA 11º: TOKYO- MADRID

Traslado al aeropuerto para tomar el vuelo de regreso a España.



PRECIOS DEL PROGRAMA DESCRITO:

**CON GUÍA-PROFESOR DE ESQUÍ DE ARAGÓN AVENTURA
VUELOS INTERNACIONALES Y TASAS AÉREAS NO INCLUIDOS**

GRUPO DE + DE 6 PERSONAS	2.700 €/persona
EXTENSIÓN A TOKYO	380 €/ persona

NOTA IMPORTANTE: Los precios base del programa descrito están calculados con el valor de la divisa en noviembre de 2022 (cambio €/ \$ 1:1), para el número de personas y condiciones indicadas. Si varía cualquiera de estas circunstancias variará igualmente el precio final del viaje.

SI SE DESEAN VUELOS INTERNACIONALES EN EL MOMENTO DE LA RESERVA SE INFORMARÁ AL CLIENTE DE LAS MEJORES TARIFAS, HORARIOS PARA LAS FECHAS DE SU VIAJE. El precio dependerá de la fecha, la compañía aérea y la clase de reserva que se pueda bloquear. Para poder pasarle un precio exacto de los vuelos se necesita hacer un bloqueo de plazas (sin compromiso ni cargo alguno para Ud.), para lo que necesitamos el nombre y apellidos de cada viajero TAL Y COMO VIENEN EN EL PASAPORTE.

MUCHAS TARIFAS AÉREAS, UNA VEZ EMITIDO EL BILLETE, TIENEN UN 100% DE GASTOS DE CANCELACIÓN, POR LO QUE RECOMENDAMOS CONTRATAR UN SEGURO DE ANULACIÓN DE VIAJE, QUE NORMALMENTE DEBE FORMALIZARSE EN EL MOMENTO DE LA EMISIÓN DEL BILLETE.

EL PRECIO INCLUYE:

- Asesoramiento previo a la salida
- Guía de Alta Montaña-Profesor de Esquí durante todo el viaje.
- Furgoneta para todos los días de esquí
- 6 días de forfait de esquí en Niseko, Rusutsu, Kiroro y Furano.
- 4 días de alojamiento en apartamentos Trail Side en la zona de Niseko.
- Desayuno y cena para los días de estancia en el apartamento (a preparar entre todo el grupo)
- 2 noches en Hotel Naturwald o similar de Furano, alojamiento y desayuno en habitaciones múltiples.
- 1 noche en el Hotel Karaksa o similar de Sapporo, alojamiento y desayuno en habitaciones múltiples.



- Material técnico colectivo y de seguridad del grupo.
- Kit de reparación para el grupo.
- IVA y Gastos de gestión.

EN LA EXTENSIÓN A TOKYO:

- 2 noches en hotel Mystays Premier Hamamatsucho o similar, alojamiento y desayuno en habitaciones múltiples.
- Traslados aeropuerto hotel ida y vuelta.

EL PRECIO NO INCLUYE:

- Vuelos internacionales y tasas aéreas
- Comidas y cenas en Furano y Sapporo
- Comidas y cenas en Tokyo
- Alquiler del equipo de esquí y DVA
- Rescates
- Extras personales.
- Seguro médico de esquí y montaña (recomendable Federación de Montaña con la cobertura internacional) **consultar el apartado "seguros" de esta ficha.**
- Seguro de asistencia en viaje y asistencia sanitaria. **SIEMPRE RECOMENDABLE** (consultar el apartado "seguros" y preguntarnos precios y condiciones)
- Gastos imprevistos provocados por circunstancias no controlables como cancelaciones o retrasos de vuelos, desastres naturales, problemas atmosféricos, averías, pérdidas o retraso del equipaje, causas de fuerza mayor etc.
- Cualquier servicio no especificado en el apartado anterior "incluye".

Cualquier gasto extra realizado por el participante y no especificado en el apartado "incluye", correrá de su cuenta y deberá ser abonado en el momento de realizarse.

ALOJAMIENTO (Puede haber algún cambio que se informará)

- 4 días de alojamiento en **apartamentos Trail Side** en la zona de **Niseko**, con cocina para poder desayunar y cenar (si se quiere). <https://trailside-chalets.hotelshokkaido.com/en/>
- 2 noches en **Hotel Naturwald** o similar de **Furano**, alojamiento y desayuno en habitaciones múltiples. http://naturwald-furano.com/lang/index_en.html
- 1 noche en el **Hotel Karaksa** o similar de **Sapporo**, alojamiento y desayuno en habitaciones múltiples. <https://karakساهotels.com/en/sapporo/>
- 2 noches en **Hotel Mystays Premier Hamamatsucho** o similar de **Tokyo**, alojamiento y desayuno en habitaciones múltiples. <https://www.mystays.com/en-us/hotel-mystays-premier-hamamatsucho-tokyo/> (SI SE TOMA LA EXTENSIÓN A TOKYO)

CONDUCCIÓN:

Guía de Alta Montaña- Profesor de Esquí de Aragón Aventura, titulado de acuerdo a la Formación reglada en España y Europa para cada especialidad (**Guía de Alta Montaña UIAGM/Técnico Deportivo Superior en Alta Montaña**)

El Guía dará apoyo técnico, logístico y humano al grupo durante toda la actividad. **El guía, en este caso, es responsable del itinerario, logística y la seguridad del grupo.**



NIVEL FÍSICO-TÉCNICO DEL PARTICIPANTE:

Es un programa de esquí en estación, fuera de pista preferentemente, no de esquí de montaña aunque se puede plantear hacer algún día si las condiciones son buenas. Se requiere un nivel mínimo de esquí C en pista siendo capaces de esquiar con soltura en paralelo, con buena toma de cantos y apoyo de bastón en pistas hasta nivel roja. No es obligatorio hacer todos los descensos fuera de pista ya que hay siempre la opción de bajar por la estación

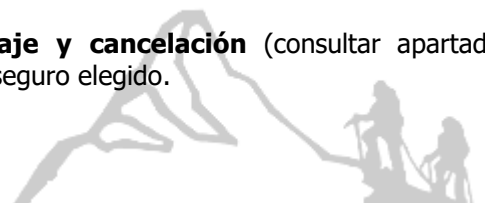
Se requiere una buena forma física ya que se esquí cada día 5 a 7 horas y con desniveles de hasta 5.000 metros día acumulado. No obstante, es un programa para disfrutar del esquí, en un entorno admirable, sin esquiar a velocidades y disfrutando del paisaje y el entorno.

EQUIPO MÍNIMO RECOMENDADO:

- **Mochila** de 20 litros
- **Equipo completo de esquí** (posibilidad de alquilarlo en destino)
- **Calcetines** (varios pares)
- **Zapatillas ligeras** para el descanso
- **DVA, pala y sonda.**
- **Casco** (obligatorio)
- **Gorra** de sol.
- **Polos** de cuello alto (varios)
- **Chaqueta** de forro polar.
- **Chaqueta y pantalón** de Goretex o similar.
- **Chaqueta** de abrigo (última capa)
- **Pasamontañas** o gorro.
- **Guantes** finos interiores (optativo).
- **Guantes** o manoplas de esquí (2 pares)
- **Gafas** de sol y de ventisca.
- **Crema** protectora piel y labios.
- **Ropa** de recambio
- **Útiles de aseo**
- **Botiquín personal.**

REQUISITOS PARA FORMALIZAR LA INSCRIPCIÓN:

- Realizar un **pago de reserva de 1.000€/persona**. Si se hace la reserva con menos de un mes de antelación a la fecha de salida, se pagará el importe completo del viaje.
- Si se contrata el viaje con vuelos incluidos, se deberá pagar, en el momento de la reserva, **el importe total de los vuelos. NO SE EMITIRÁ NINGÚN BILLETE DE AVIÓN SI NO SE HA PAGADO LA TOTALIDAD DE SU IMPORTE.**
- **CUMPLIMENTAR ON-LINE**, por parte de cada participante, la **"hoja de inscripción"**, **"Convenio de Trekkings/Expediciones"** y **"Condiciones de cancelación del viaje"**, utilizando los enlaces y siguiendo las instrucciones que vienen al final de esta ficha técnica.
- Adjuntar una **copia escaneada en formato jpg DNI o PASAPORTE** del participante, en el apartado indicado para ello, al cumplimentar **on-line la "Hoja de inscripción"**
- Si se quiere contratar un **seguro de asistencia en viaje y cancelación** (consultar apartado "Seguros") confirmar en el momento de la reserva el tipo de seguro elegido.



EL PAGO SE PUEDE REALIZAR POR:

- **PAGO CON TARJETA (TPV)**, utilizando el siguiente enlace: <https://www.aragonaventura.es/tpv> cumplimentar los datos allí requeridos y darle al botón de "enviar" (no tiene recargo alguno)
- **TRANSFERENCIA BANCARIA** a la cuenta de **IBERCAJA ES07 2085 5335 6203 3090 8702**, a nombre de **AATREKKINGS Y EXPEDICIONES** y **adjuntar el justificante** en el apartado indicado para ello, al cumplimentar **on-line la "hoja de inscripción"**.

NO SE CONSIDERARÁ NINGUNA INSCRIPCIÓN EN FIRME HASTA QUE SE HAYAN REALIZADO LOS REQUISITOS ANTERIORMENTE CITADOS.

CON UNA ANTELACIÓN MÍNIMA DE 30 DÍAS ANTES DE LA FECHA DE COMIENZO DEL VIAJE, SE DEBERÁ HABER PAGADO EL IMPORTE TOTAL DE ESTE. Una vez realizado el último pago, se remitirá la documentación a la dirección electrónica o postal que nos indique el cliente.

CONDICIONES DE CANCELACIÓN DE LOS VIAJES DE MONTAÑA: Al final de esta ficha técnica viene un enlace que detalla las **condiciones de cancelación** de los viajes de trekking y expediciones de montaña. Os pedimos que las leáis con detenimiento para conocerlas, ya que cada viaje tiene unas condiciones especiales en función de sus características, actividad a realizar, así como de la intermediación de servicios de otras agencias de viaje (transportes, vuelos, servicios locales en los diferentes destinos y países, etc.).

INFORMACIONES DE INTERÉS:

DOCUMENTACIÓN: Pasaporte en vigor, cuya validez cubra todo el periodo de estancia previsto en el país, y **una prueba de regreso/billete de vuelta. No es necesario obtener visado** para estancias inferiores a 90 días sin finalidad laboral.

Las autoridades de Japón son muy exigentes a la hora de examinar los pasaportes de los turistas, y ponen problemas a la entrada si éste está dañado o tiene las tapas separadas de la libreta. Por ello, si el documento no está en perfecto estado, se recomienda renovarlo antes de viajar al país y, en cualquier caso, abstenerse de tratar de manipularlo. Asimismo, no se permite la entrada en Japón con pasaportes que figuren como anulados, por lo que es importante no viajar con documentos cuya pérdida se hubiera denunciado y que posteriormente hubieran sido recuperados, ya que se trata de pasaportes considerados como no válidos.

El viajero es el único responsable de sus documentos y del cumplimiento de los requisitos establecidos por las autoridades de los diferentes países y tendrá que presentarlos siempre que le sean solicitados. En caso de sustracción o extravío del pasaporte, deberá denunciar el hecho lo antes posible ante las autoridades competentes y **acudir a la Embajada o Consulado de España con la copia de la denuncia.**

SEGUROS: Como norma recomendamos siempre ir lo más cubierto posible ante cualquier problema que pueda surgir e igualmente llevar una tarjeta de crédito o recursos suficientes para poder pagar cualquier imprevisto.

Es muy recomendable viajar provisto de un seguro cuya cobertura sea lo más amplia posible ante cualquier incidente (problema de salud, accidente de tráfico con coche de alquiler, cancelación de viaje...) ya que hacer frente a los mismos en Japón puede ser extremadamente costoso. Por ese mismo motivo, se recomienda que el seguro que se contrate no implique que el asegurado deba adelantar los gastos.

Cada participante deberá decidir el tipo de seguro que más le conviene, aquí os hacemos un resumen de los seguros que consideramos importantes para que vuestro viaje este lo más cubierto posible. **SI ESTÁIS INTERESADOS EN CUALQUIERA DE ESTAS PÓLIZAS DE SEGUROS, CONSULTARNOS CONDICIONES Y PRECIOS.**



1. SEGURO DE ACCIDENTES DERIVADOS DE LA PRÁCTICA DEPORTIVA Y RESCATE EN MONTAÑA:

- **SEGURO DE LA FEDERACIÓN DE MONTAÑA Y ESCALADA del año en curso, con la cobertura adecuada a la actividad y zona a visitar.** (Aconsejamos informarse bien en la federación de montaña de las condiciones de las coberturas y del helicóptero de rescate). **Si tenéis alguna dificultad en hacer este seguro, consultadnos que os ayudaremos. GENERALMENTE NO INCLUYE ENFERMEDADES COMUNES NI ACCIDENTES QUE NO SEAN PRODUCIDOS POR LA PRACTICA DEPORTIVA EN LA QUE SE ESTA FEDERADO.**

2. SEGUROS DE ASISTENCIA SANITARIA, VIAJE Y ANULACIÓN: **(NO INCLUYEN ACCIDENTES DEPORTIVOS NI RESCATE EN MONTAÑA)**

- **SEGURO DE ASISTENCIA SANITARIA, VIAJE Y ANULACIÓN POR CAUSA JUSTIFICADA Y DEMOSTRABLE:** Incluye asistencia sanitaria, robo y gastos de anulación del viaje **NO INICIADO POR CAUSA JUSTIFICADA. PARA QUE LA GARANTIA DE ANULACIÓN TENGA VALIDEZ EL SEGURO DEBE CONTRATARSE EL MISMO DÍA DE LA RESERVA DEL VIAJE O, COMO MÁXIMO DENTRO DE LOS 6 DÍAS SIGUIENTES.**

Si por alguna circunstancia de **fuerza mayor ajena a la voluntad del viajero y debidamente documentada**, se tuviera que anular el viaje una vez pagado y **siempre antes de su inicio**, Aragón Aventura informará y asesorará de los trámites correspondientes ante la compañía de seguros para reclamar la devolución de todo o parte del importe del viaje (dependiendo de las condiciones contratadas).

SE RECUERDA QUE PUEDE HABER GASTOS DE CANCELACIÓN TOTALES O PARCIALES DEL PAQUETE DE AGENCIA, YA QUE EN MUCHOS CASOS NUESTROS CORRESPONSALES LOCALES DEBEN REALIZAR PAGOS ANTICIPADOS PARA RESERVAR LOS SERVICIOS EN DESTINO. IGUALMENTE, MUCHAS TARIFAS AÉREAS, UNA VEZ EMITIDO EL BILLETE, TIENEN UN 100% DE GASTOS DE CANCELACIÓN.

RECALCAMOS QUE ARAGÓN AVENTURA OFRECE AL CLIENTE LA POSIBILIDAD DE CONTRATAR LOS SEGUROS CITADOS ANTERIORMENTE, PERO SON LAS PROPIAS COMPAÑÍAS ASEGURADORAS LAS QUE TIENEN LA RESPONSABILIDAD Y DEBEN RESPONDER EN CASO DE NECESIDAD, Y ES EL PROPIO INTERESADO QUIEN DEBE REALIZAR LAS GESTIONES OPORTUNAS ANTE ELLAS.


RESCATE/EVACUACIÓN: Cada participante debe tener prevista la posibilidad de una evacuación o rescate desde el punto de vista económico. El viajero es responsable de los gastos que se ocasionen en su descenso de la montaña, traslado al hospital, tratamientos médicos y repatriación en caso de ser necesario. Se debe prever un seguro que incluya estas contingencias y dinero efectivo o tarjetas de crédito con límite suficiente para poder hacer frente, en el momento, a los gastos que se puedan originar.

En muchos casos hay que abonar estos gastos inmediatamente, para luego, con las facturas y justificantes pertinentes, reclamar la compensación a la compañía aseguradora. **ARAGÓN AVENTURA NO ES, EN NINGÚN CASO, RESPONSABLE DE ESTOS GASTOS.**

PLAN DE VUELO: En el momento de la reserva se buscará las mejores opciones de vuelos para el participante.

EQUIPAJES: El peso en el avión se confirmará en el momento de emisión de los billetes, normalmente 20 Kg por persona + equipaje de cabina (8 Kg. con las medidas estándares). Al formalizar el billete de avión se os indicará con exactitud los kilos de equipaje facturado permitidos, **cualquier exceso de equipaje correrá a cargo del participante.**

El equipaje y demás enseres personales son responsabilidad del viajero. Se recomienda tenerlo siempre vigilado en las zonas de espera, carga y descarga.



En caso de deterioro, pérdida o retraso de los equipajes facturados **es responsabilidad de la compañía aérea** siendo el billete de avión y el resguardo de facturación los documentos vinculantes entre la compañía y el pasajero. **En este caso, se debe presentar la reclamación en el momento que sucede el hecho**, antes de abandonar el aeropuerto, cumplimentando los trámites burocráticos necesarios y guardando copia de todo, para constancia y futuras reclamaciones.

CONDICIONES SANITARIAS Y VACUNAS:

Las condiciones sanitarias de Japón son buenas y los médicos y hospitales japoneses cuentan con buena reputación. Uno de los problemas con el que a menudo se encuentran los extranjeros es el del idioma, ya que pocos médicos y enfermeras hablan inglés, por lo que se recomienda comprobar ese extremo antes de acudir a un determinado centro o clínica.

No es necesario vacunarse para viajar a Japón. Los viajeros extranjeros para entrar a Japón no necesitan ningún certificado de vacunación, cualquiera que sea su país de procedencia. No obstante, con ocasión de brotes epidémicos en algún país, pueden ser exigidas con carácter temporal. **Para más información consultar la página del Ministerio de Sanidad** <https://www.sanidad.gob.es/>

INFORMACIÓN DEL PAÍS:

El archipiélago japonés está formado por 6.852 islas. Las principales son: **Hokkaido, Honshu, Shikoku, Kyushu y Okinawa**. Sin fronteras terrestres con otros países, Japón está ubicado entre el Océano Pacífico y el Mar de Japón, al este de China, Rusia y la península de Corea.

Japón está situado en una zona joven de frecuentes movimientos tectónicos, en la confluencia de dos placas tectónicas oceánicas y dos continentales (Euroasiática y norteamericana), lo que ha generado un relieve físico lleno de ondulaciones, con zonas montañosas y de colinas que ocupan aproximadamente tres cuartas partes de su superficie.

Las montañas son en general jóvenes y escarpadas, rodeadas de barrancos y valles profundos y estrechos. Sus cadenas montañosas principales se sitúan en el norte (sierra de Ishikari en Hokkaido) y el centro / este de Honshu (Alpes japoneses).

El pico más alto, en el centro oeste de Honshu es el **volcán Fuji**, de 3.776 m de altura. En la actualidad hay más de 100 volcanes activo.



Tokio es la capital de Japón, localizada en el centro-este de la isla de Honshu. La ciudad es el centro de la política economía, educación, comunicación y cultura popular del país. Cuenta también con la mayor concentración de sedes corporativas, instituciones financieras, universidades y colegios, museos, teatros, y establecimientos comerciales y de entretenimiento de todo Japón. En su área metropolitana viven más de 37 millones de habitantes, lo que la convierte en la mayor aglomeración urbana del mundo. **Podéis recabar más información del país en la página del Ministerio de Asuntos Exteriores** www.exteriores.gob.es/

ANTES DE REALIZAR UN VIAJE AL EXTRANJERO, SE RECOMIENDA REGISTRAR SUS DATOS EN EL REGISTRO INFORMÁTICO DE VIAJEROS DEL MINISTERIO DE ASUNTOS EXTERIORES Y COOPERACIÓN, PARA FACILITAR LA ATENCIÓN EN EVENTUALES SITUACIONES DE EMERGENCIA O NECESIDAD” <https://registroviajeros.exteriores.gob.es/>



Embajada de España en Japón: Cancillería: 1-3-29 Roppongi, Minato-ku, Tokio 106-0032

Teléfono: +81-(0)3-3583-8531/33 Fax: +81-(0)3-3582-8627

Correo electrónico: emb.tokio@maec.es

En caso de emergencia, los ciudadanos españoles podrán ponerse en contacto con la Embajada de España en Tokio, que cuenta con un servicio de emergencia consular, operativo las 24 horas del día todos los días de la semana, incluidos festivos, a través del siguiente **número de teléfono: 080-4368-2817**

Idioma: Oficial el **japonés o nipón.**

Moneda: yen. Para más información de los cambios actuales de moneda podéis consultar la página www.oanda.com/convertir/travel

Diferencia Horaria: GMT + 9 h. Podéis consultar la página www.hora.es

Electricidad: Los enchufes en Japón utilizan un **voltaje de 110V y una frecuencia de entre 50Hz y 60Hz.** Debéis mirar las especificaciones de vuestros aparatos electrónicos para comprobar si son compatibles, ante la duda se recomienda llevar un adaptador universal de corriente. Para información de la corriente eléctrica y enchufes podéis visitar la página www.otae.com/enchufes

Teléfono: Prefijo del país: **+ 81.**

Clima e Información Meteorológica: Es un país lluvioso y con una alta humedad, posee un clima templado con 4 estaciones diferentes bien definidas, gracias a la distancia a la que se encuentra respecto del ecuador. De todas formas, el clima del norte es ligeramente frío templado (Hokkaidō) con fuertes veranos y grandes nevadas en invierno.

En invierno, los centros de alta presión del área siberiana y los centros de baja presión del norte del océano Pacífico, generan vientos fríos que atraviesan Japón de oeste a este, produciendo importantes nevadas. **Para más información podéis consultar las páginas:** www.snow-forecast.com y www.mountain-forecast.com

MUY IMPORTANTE: ARAGON AVENTURA ENTIENDE QUE EL PARTICIPANTE ES CONSCIENTE DE QUE PARTICIPA VOLUNTARIAMENTE EN UNA EXPEDICIÓN DE ALTA MONTAÑA QUE SE DESARROLLA EN PAISES A VECES COMPLICADOS E INESTABLES, CON COSTUMBRES Y CULTURA DIFERENTES A LA NUESTRA, RECORRIENDO ZONAS REMOTAS Y ALEJADAS, Y QUE CONOCE Y ASUME LOS RIESGOS Y DIFICULTADES QUE PUEDAN SURGIR.

EL PARTICIPANTE DEBE SABER QUE EN ESTE TIPO DE VIAJES NO TODAS LAS VARIABLES PUEDEN SER CONTROLADAS, POR ESTE MOTIVO EL PROGRAMA PUEDE SUFRIR MODIFICACIONES POR CAUSA DE FUERZA MAYOR AJENA A NUESTRA VOLUNTAD.

ARAGÓN AVENTURA DECLINA CUALQUIER RESPONSABILIDAD DERIVADA DE LOS IMPREVISTOS, FENOMENOS NATURALES, ACCIDENTES Y POSIBLES CAMBIOS DE PROGRAMA ASI COMO DE UNA INTERPRETACIÓN ERRÓNEA DE LA INFORMACIÓN AQUÍ CONTENIDA. IGUALMENTE, DE CUALQUIER INCUMPLIMIENTO POR PARTE DEL PARTICIPANTE DE LA NORMATIVA EXPRESA DE LOS PAISES.

RECOMENDAMOS LEER ATENTAMENTE ESTA FICHA TÉCNICA POR PARTE DE TODOS LOS PARTICIPANTES Y CONSULTARNOS CUALQUIER DUDA QUE TENGAIS.



DOCUMENTACIÓN NECESARIA PARA FORMALIZAR LA INSCRIPCIÓN

PARA FORMALIZAR LA INSCRIPCIÓN, POR FAVOR, CUMPLIMENTAR LOS SIGUIENTES IMPRESOS ON-LINE, SIGUIENDO LAS INSTRUCCIONES:

PASO 1: Seleccionar con el ratón el enlace correspondiente, una vez seleccionado, **hacer "clic" encima del enlace** y se abrirá el formulario.

PASO 2: Cumplimentar todos los apartados de cada formulario.

- ✓ En el formulario **"Hoja de inscripción"**, en el apartado correspondiente, subir una **copia en formato jpg del DNI o PASAPORTE** del participante, según se especifique en la documentación necesaria para el viaje.
- ✓ En el caso de que se haya realizado el pago por **transferencia bancaria**, subir el justificante de pago en el apartado indicado para ello en el formulario **"Hoja de inscripción"**

PASO 3: Darle al botón de **REGISTRAR INSCRIPCIÓN /ACEPTAR** (según el formulario), para enviarlo on-line.

➤ **FICHA DE INSCRIPCIÓN DEL PARTICIPANTE:**

<https://www.aragonaventura.es/hoja-inscripcion>

➤ **CONVENIO DE EXPEDICIONES/TREKKINGS:**

<https://www.aragonaventura.es/convenio-participante>

➤ **CONDICIONES DE CANCELACIÓN DEL VIAJE:**

<https://www.aragonaventura.es/condiciones-de-cancelacion>

